

Comisión Estatal de Conciliación y Arbitraje Médico					
Estado Analítico del Activo					
Del 1 de Enero al 31 de Marzo de 2018					
Concepto	Saldo Inicial 1	Cargos del Periodo 2	Abonos del Periodo 3	Saldo Final 4 (1+2-3)	Variación Del Periodo (4-1)
<b>ACTIVO</b>	<b>3,367,154.24</b>	<b>2,265,885.46</b>	<b>2,528,005.78</b>	<b>3,105,033.92</b>	<b>-262,120.32</b>
<b>Activo Circulante</b>	<b>953,313.46</b>	<b>2,265,885.46</b>	<b>2,528,005.78</b>	<b>691,193.14</b>	<b>-262,120.32</b>
Efectivo y Equivalentes	952,522.46	2,263,166.15	2,525,286.47	690,402.14	-262,120.32
Derechos a Recibir Efectivo o Equivalentes	0.00	2,719.31	2,719.31	0.00	0.00
Derechos a Recibir Bienes o Servicios	0.00	0.00	0.00	0.00	0.00
Inventarios	0.00	0.00	0.00	0.00	0.00
Almacenes	0.00	0.00	0.00	0.00	0.00
Estimación por Pérdida o Deterioro de Activos Circulantes	0.00	0.00	0.00	0.00	0.00
Otros Activos Circulantes	791.00	0.00	0.00	791.00	0.00
<b>Activo No Circulante</b>	<b>2,413,840.78</b>	<b>0.00</b>	<b>0.00</b>	<b>2,413,840.78</b>	<b>0.00</b>
Inversiones Financieras a Largo Plazo	0.00	0.00	0.00	0.00	0.00
Derechos a Recibir Efectivo o Equivalentes a Largo Plazo	0.00	0.00	0.00	0.00	0.00
Bienes Inmuebles, Infraestructura y Construcciones en Proceso	1,182,450.62	0.00	0.00	1,182,450.62	0.00
Bienes Muebles	2,521,320.95	0.00	0.00	2,521,320.95	0.00
Activos Intangibles	0.00	0.00	0.00	0.00	0.00
Depreciación, Deterioro y Amortización Acumulada de Bienes	-1,289,930.79	0.00	0.00	-1,289,930.79	0.00
Activos Diferidos	0.00	0.00	0.00	0.00	0.00
Estimación por Pérdida o Deterioro de Activos no Circulantes	0.00	0.00	0.00	0.00	0.00
Otros Activos no Circulantes	0.00	0.00	0.00	0.00	0.00

Bajo protesta de decir verdad declaramos que los Estados Financieros y sus notas, son razonablemente correctos y son responsabilidad del emisor.



- Inicio
- Conócenos
- Info LGCF y LDF**
- Trámites
- Normatividad
- Decretos
- Convenios
- Contáctame
- Directorio

## Información Financiera -Armonización Contable LGCG y LDF

- [Sitios de interés](#)
- [Información](#)
- [Recomendaciones](#)

### Ejercicios Fiscales

- > 2013
- > 2014
- > 2015
- > 2016
- > 2017
- > 2018

### Información Anual











































Transparencia y Difusión de la Información Financiera LGCG

#### Ingreso

Documento	Descarga
Iniciativa de Ingresos	
Información Adicional a la Iniciativa de Ingresos	 
Dictámenes Acuerdo y Actas	

## Información Trimestral

### Información contable

Documento	1er. Trim.	2do. Trim.	3er. Trim.	4to. Trim.
Estado de actividades/Resultados	 	 	 	 
Estado de situación financiera	 	 	 	 
Estado de variación en la hacienda pública	 	 	 	 
Estado de cambios en la situación financiera	 	 	 	 
Estado de flujos de efectivo	 	 	 	 
Estado analítico del activo	 	 	 	 
Estado analítico de la deuda y otros pasivos	 	 	 	 
Informes sobre pasivos contingentes	 	 	 	 
Notas a los estados financieros:	